

Утвержден
Наблюдательным советом МАДОУ «Детский сад № 262» г. Перми
Протокол от 12.01.2017г. № 21

Отчет
о деятельности муниципального автономного дошкольного образовательного учреждения
МАДОУ «Детский сад № 262» города Перми за период с 01.01.2016 по 31.12.2016г.

Раздел 1. Общие сведения об учреждении

1.1. Сведения об учреждении

Полное наименование	муниципальное автономное дошкольное образовательное учреждение «Детский сад № 262» г. Перми
Сокращенное наименование	МАДОУ «Детский сад № 262» г. Перми
Юридический адрес	614090, Россия, Пермский край, г. Пермь, ул. Солдатова, 14а
Фактический адрес	614090, Россия, Пермский край, г. Пермь, ул. Солдатова, 14а
Телефон/факс/электронная почта	(342)207-69-01, dsad262@mail.ru
Ф.И.О. руководителя, телефон	Бусыгина Наталья Станиславовна, (342)207-69-01
Свидетельство о государственной регистрации (номер, дата выдачи, срок действия)	Серия 59 №003856547 от 06.09.2010г. бессрочно
Лицензия (номер, дата выдачи, срок действия)	№ 4542 от 03.11.2015 г. Серия 59Л01 № 0002411, бессрочно
Свидетельство об аккредитации (номер, дата выдачи, срок действия)	Серия 59П01 №0003783 от 03.11.2015г.; бессрочно

1.2. Состав наблюдательного совета учреждения

№	Фамилия, имя, отчество	Должность	Правовой акт о назначении членов наблюдательного совета (вид, дата, №, наименование)	Срок полномочий
1	2	3	4	5
	Григорьева Ольга Валентиновна	Представитель общественности, председатель ТОС «Гусарова»	Приказ начальника департамента образования администрации города Перми № СЭД-08-01-09-1127 от 31.08.2015г.	31.08.2020г.
	2. Черемных Наталья Алексеевна	Представитель родительской общественности	Приказ начальника департамента образования администрации города Перми от 31.08.2015г. № СЭД-08-01-09-1127	31.08.2020г.
	3. Кульбякина Ольга Анатольевна	Представитель органа местного самоуправления в лице учредителя-департамента образования администрации города Перми	Приказ начальника департамента образования администрации города Перми от 31.08.2015г. № СЭД-08-01-09-1127	31.08.2020г.
	4. Мерсон Елена Дмитриевна	Представитель трудового коллектива	Приказ начальника департамента образования администрации города Перми от 31.08.2015г. № СЭД-08-01-09-1127	31.08.2020г.
	5. Попова Светлана Юдовна	Представитель трудового коллектива	Приказ начальника департамента образования администрации города Перми от 31.08.2015г. № СЭД-08-01-09-1127	31.08.2020г.
	6. Солдаткина Ольга Ивановна	Представитель органов местного самоуправления в лице департамента имущественных отношений администрации города Перми (по согласованию)	Приказ начальника департамента образования администрации города Перми от 31.08.2015г. № СЭД-08-01-09-1127 (в редакции от 18.01.2016г. № СЭД-08-01-09-34)	31.08.2020г.

1.3. Виды деятельности, осуществляемые учреждением

N	Виды деятельности учреждения	Основание(перечень разрешительных документов, на основании которых учреждение осуществляет деятельность, с указанием номеров, даты выдачи и срока действия)	
		2015 год	2016 год
1	2	3	4
1	Основные виды деятельности: -реализация основной образовательной программы дошкольного образования, в том числе адаптированных программ образования детей с ограниченными возможностями здоровья и детей-инвалидов (в том числе индивидуальные программы реабилитации инвалидов); -осуществление присмотра и ухода за детьми.	Устав, утвержденный распоряжением начальника департамента образования от 31.03.2015 № СЭД-08-01-26-142	Устав, утвержденный распоряжением начальника департамента образования от 31.03.2015 № СЭД-08-01-26-142
2	Виды деятельности, не являющиеся основными: -проведение мероприятий в сфере образования; -осуществление приносящей доход деятельность; -оказание платных образовательных услуг по направлениям согласно Положению об оказании платных образовательных услуг и ежегодно утвержденным перечнем; -сдача в аренду имущества, закрепленного за Учреждением на праве оперативного управления, а также имущества, приобретенного за счет ведения самостоятельной финансово-хозяйственной деятельности, в порядке, установленном действующими законодательством РФ и нормативно-правовыми актами органов местного самоуправления города Перми; -организация присмотра и ухода за детьми сверх муниципального задания.	Устав, утвержденный распоряжением начальника департамента образования от 31.03.2015 № СЭД-08-01-26-142	Устав, утвержденный распоряжением начальника департамента образования от 31.03.2015 № СЭД-08-01-26-142

1.4. Функции, осуществляемые учреждением

N	Наименование функций	Количество штатных единиц		Доля бюджета учреждения, расходуемая на осуществление функций, %	
		2015 год	2016 год	2015 год	2016 год
1	2	3	4	5	6
1	Профильные функции	21,0	21,5	74	76
2	Непрофильные функции	7,4	6,9	26	24

1.5. Информация о количестве штатных единиц, количественном составе и квалификации сотрудников учреждения

N	Наименование показателей	Ед. изм.	Год 2015		Год 2016	
			на начало отчетного периода	на конец отчетного периода	на начало отчетного периода	на конец отчетного периода
1	2	3	4	5	6	7
1	Количество штатных единиц <*>	штук	27,4	27,4	28,4	28,4
2	Количественный состав	человек	28	28	28	29
3	Квалификация сотрудников <*>	человек	Высшее образование и стаж работы: до 3-х лет-0; с 3-8 лет-1; с 8-14лет-2; с 14-20лет-1; более 20лет-4	Высшее образование и стаж работы: до 3-х лет-0; с 3-8 лет-1; с 8-14лет-2; с 14-20лет-1; более 20лет-4	Высшее образование и стаж работы: до 3-х лет-0; с 3-8 лет-1; с 8-14лет-2; с 14-20лет-1; более 20лет-4	Высшее образование и стаж работы: до 3-х лет-0; с 3-8 лет-0; с 8-14лет-3; с 14-20лет-1; более 20лет-3
			Средне-специальное	Средне-специальное	Средне-специальное	Средне-специальное

		образование и стаж работы: до 3-х лет-1; с 3-8 лет-2; с 8-14лет-1; с 14-20лет-0; более 20лет-7	образование и стаж работы: до 3-х лет-1; с 3-8 лет-2; с 8-14лет-1; с 14-20лет-0; более 20лет-7	образование и стаж работы: до 3-х лет-1; с 3-8 лет-2; с 8-14лет-1; с 14-20лет-0; более 20лет-7	образование и стаж работы: до 3-х лет-1; с 3-8 лет-0; с 8-14лет-2; с 14-20лет-1; более 20лет-7
		Среднее образование и стаж работы: до 3-х лет-0; с 3-8 лет-2; с 8-14лет-2; с 14-20лет-1; более 20лет-4	Среднее образование и стаж работы: до 3-х лет-0; с 3-8 лет-2; с 8-14лет-2; с 14-20лет-1; более 20лет-4	Среднее образование и стаж работы: до 3-х лет-0; с 3-8 лет-1; с 8-14лет-2; с 14-20лет-2; более 20лет-4	Среднее образование и стаж работы: до 3-х лет-1; с 3-8 лет-2; с 8-14лет-2; с 14-20лет-1; более 20лет-4

1.6. Информация о среднегодовой численности и средней заработной плате работников учреждения (заполняется в соответствии с Постановлением администрации города Перми от 20 октября 2009 г. № 705)

N	Наименование показателей	Ед. изм.	Год 2015	иод 2016
1	2	3	4	5
1	Среднегодовая численность работников учреждения	человек	26,6	27,9
	в том числе:			
1.1	в разрезе категорий (групп) работников	человек	26,6	27,9
1.1.1	Работники учреждения, непосредственно осуществляющие учебный (воспитательный, образовательный) процесс (в учреждениях, реализующих программы общего образования, дошкольных образовательных учреждениях, учреждениях дополнительного образования детей)	человек	19	19
1.1.2	Работники учреждения, непосредственно осуществляющие основную деятельность, направленную на достижение целей, для реализации которых создано учреждение (в иных учреждениях)	человек	0	0
1.1.3	Педагогические работники, кроме работников, непосредственно осуществляющих учебный (воспитательно-образовательный) процесс	человек	1	1
1.1.4	Руководители учреждения	человек	1,7	1,8
1.1.5	Учебно-вспомогательный персонал	человек	0	0
1.1.6	Административный персонал	человек	1	
1.1.7	Рабочие	человек	7	8
2	Средняя заработная плата работников учреждения	руб.	19071,11	21376,34
	в том числе:			
2.1.	в разрезе категорий (групп) работников	руб.	19071,11	21020,61
2.1.1	Работники учреждения, непосредственно осуществляющие учебный (воспитательный, образовательный) процесс (в учреждениях, реализующих программы общего образования, дошкольных образовательных учреждениях, учреждениях дополнительного образования детей)	руб.	24353,98	25423,5
2.1.2	Работники учреждения, непосредственно осуществляющие основную деятельность, направленную на достижение целей, для реализации которых создано учреждение (в иных учреждениях)	руб.	0	0
2.1.3	Педагогические работники, кроме работников, непосредственно осуществляющих учебный (воспитательно-образовательный) процесс	руб.	0	0
2.1.4	Руководители учреждения	руб.	25877,45	33134,26
2.1.5	Учебно-вспомогательный персонал	руб.	0	3
2.1.6	Административный персонал	руб.	25138,10	29820,83
2.1.7	Рабочие	руб.	13435,71	15587,53

1.7. Информация об осуществлении деятельности, связанной с выполнением работ или оказанием услуг в соответствии с обязательствами перед страховщиком по обязательному социальному страхованию, и об объеме финансового обеспечения данной деятельности

N	Наименование услуги (вид работ)	Объем услуг, ед. изм.		Объем финансового обеспечения, тыс. руб.	
		2015 год	2016 год	2015 год	2016 год
1	2	3	4	5	6
1	Нет

1.8. Информация об объеме финансового обеспечения муниципального автономного учреждения в рамках муниципальных программ, ведомственных целевых программ, утвержденных в установленном порядке

	Наименование муниципальной программы	Объем финансового обеспечения, тыс. руб.		Направление
		2015	2016	
	Постановление администрации города Перми от 19 октября 2015г. №813 «Об утверждении муниципальной программы «Обеспечение доступности качественного образования в городе Перми»		12113,3	МЗ (2016)
	Постановление администрации города Перми от 15.10.2014г. №717 «Об утверждении муниципальной программы «Обеспечение доступности качественного предоставления услуг в сфере образования в городе Перми»	11850,3	0	МЗ (2015)
	Постановление администрации города Перми от 15.10.2014г. №713 «Приведение в нормативное состояние образовательных учреждений города Перми» (на 2015 год)	6200,0	0	Ремонты (2015)
	Постановление администрации города Перми от 17.10.2014г. №745 «Об утверждении муниципальной программы «Социальная поддержка населения города Перми» (на 2015 год)	24,6	0	Сан. кур.

1.9. Перечень услуг (работ), оказываемых учреждением

N	Наименование услуги (вид работ)	2015 год	2016 год	Категории потребителей
1	Муниципальные услуги (работы), оказываемые потребителям в соответствии с муниципальным заданием			
1.1	Дошкольное образование общеразвивающей направленности для детей от 3 до 7 в части присмотра и ухода, содержания детей, осваивающих образовательные программы дошкольного образования в муниципальных дошкольных образовательных учреждениях города Перми (12-часов)	166		Дети от 3 до 7 лет

	Реализация основных общеобразовательных программ дошкольного образования		172	Физические лица в возрасте до 8 лет
1.2	Присмотр и уход		172	Физические лица
1.3	Обеспечение государственных гарантий реализации прав на получение общедоступного и бесплатного дошкольного образования общеобразовательной направленности с 12-часовым пребыванием для детей в возрасте от 3 до 7 лет в муниципальных дошкольных образовательных организациях	166		Дети от 3 до 7 лет
1.4	Обеспечение воспитания и обучения детей-инвалидов в муниципальных образовательных	1		Дети от 3 до 7 лет
2	Услуги (работы), оказываемые потребителям за плату	149	204	
2.1.1	Физкультурно-оздоровительное	67	38	Дети в возрасте от 3 до 7 лет
2.1.2	Познавательное-речевое	16	86	Дети в возрасте от 3 до 7 лет
2.1.3	Художественно-эстетическое	57	69	Дети в возрасте от 3 до 7 лет
2.1.4	Естественно-познавательное	9	11	Дети в возрасте от 3 до 7 лет

Раздел 2. Результат деятельности учреждения

2.1. Информация об исполнении муниципального задания учредителя

N	Наименование услуги (вид работ)	Объем услуг, штук				Объем финансового обеспечения, тыс. руб.			
		план		факт		план		факт	
		2015 год	2016 год	2015 год	2016 год	2015 год	2016 год	2015 год	2016 год
1	2	3	4	5	6	7	8	9	10
1.1	Дошкольное образование общеразвивающей направленности для детей от 3 до 7 в части присмотра и ухода, содержания детей, осваивающих образовательные программы дошкольного образования в муниципальных дошкольных образовательных учреждениях города Перми (с 12-часов)	166		166		2036,8		2036,8	
1.2	Присмотр и уход		172		172		1912,9		1912,9
1.3	Обеспечение государственных гарантий реализации прав на получение общедоступного и бесплатного дошкольного образования общеобразовательной направленности с 12-часовым пребыванием для детей в возрасте от 3 до 7 лет в муниципальных образовательных организациях	166		166		8564,8		8564,8	
1.4	Реализация основных общеобразовательных программ дошкольного образования		172		172		8816,9		8816,9

Обеспечение воспитания и обучения детей-инвалидов в муниципальных образовательных учреждениях	4,3		4,3	
Затраты на уплату налогов	744,8	751,0	744,8	751,0
Нормативные затраты на содержание муниципального имущества	1187,5	346,1	1187,5	346,1

2.2. Информация о результатах оказания услуг (выполнения работ)

N	Наименование показателей	Ед. изм.	2015 год		2016 год	
			план	факт	план	факт
1	2	3	4	5	6	7
1	Общее количество потребителей, воспользовавшихся услугами (работами) учреждения	ед.	482	482	548	548
	в том числе:					
1.1	бесплатными, из них по видам услуг (работ)	ед.	167	167	172	172
	1.1.1 Дошкольное образование по основным общеобразовательным программам общеразвивающей направленности для детей от 3 до 7 лет (с 12-часовым пребыванием)	ед.				
	1.1.2 Обеспечение государственных гарантий реализации прав на получение общедоступного и бесплатного дошкольного образования общеобразовательной направленности с 12-часовым пребыванием для детей в возрасте от 3 до 7 лет в муниципальных дошкольных образовательных организациях		166	166		
	1.1.3 Реализация основных общеобразовательных программ дошкольного образования	ед.			172	172
	Обеспечение воспитания и обучения детей-инвалидов в муниципальных образовательных учреждениях	ед.	1	1		
1.2	частично платными, из них по видам услуг (работ)	ед.	166	166	172	172
	Дошкольное образование общеразвивающей направленности для детей от 3 до 7 в части присмотра и ухода, содержания детей, осваивающих образовательные программы дошкольного образования в муниципальных дошкольных образовательных учреждениях города	ед.	166	166		

	Перми (с 12-часов)					
	Присмотр и уход обучающиеся за исключением детей-инвалидов, инвалидов, от 3-х до 8 лет, группа полного дня	ед.			172	172
1.3	полностью платными, из них по видам услуг (работ):	ед.	149	149	204	204
1.3.1	Физкультурно-оздоровительное	ед.	67	67	38	38
1.3.2	Познавательное-речевое	ед.	16	16	11	11
1.3.3	Художественно-эстетическое	ед.	57	57	69	69
1.3.4	Естественно-познавательное	ед.	9	9	86	86
2	Средняя стоимость получения частично платных услуг для потребителей, в том числе по видам услуг (работ): родительская плата	руб.	1156,88	1313,29	111,32	111,32
2.1	2.1.1 Дошкольное образование общеразвивающей направленности для детей от 3 до 7 в части присмотра и ухода, содержания детей, осваивающих образовательные программы дошкольного образования в муниципальных дошкольных образовательных учреждениях города Перми (с 12-часов)	руб.	1156,88	1313,29		
	Присмотр и уход обучающиеся за исключением детей-инвалидов, инвалидов, от 3-х до 8 лет, группа полного дня	руб.			111,32	111,32
3	Средняя стоимость получения платных услуг для потребителей, в том числе по видам услуг (работ):	руб.	822,15	822,15	546,96	546,96
3.1	Физкультурно-оздоровительное	руб.	400,00	400,00	568,42	568,42
3.2	Познавательное-речевое	руб.	1200,00	1200,00	1600,00	1600,00
3.3	Художественно-эстетическое	руб.	1200,00	1200,00	473,92	473,92
3.4	Естественно-познавательное	руб.	900,00	900,00	461,40	461,40

2.3. Информация о суммах доходов, полученных учреждением от оказания платных услуг (выполнения работ)

N	Наименование показателей	Ед. изм.	2015 год		2016 год	
			план	факт	план	факт
1	2	3	4	5	4	5
1	Сумма доходов, полученных от оказания платных услуг (выполнения работ)	тыс. руб.	1549,3	1549,3	2853,7	2677,9
	в том числе:					
1.1	частично платных, из них по видам услуг (работ):	тыс. руб.	1282,3	1282,3	2291,3	2115,5
1.1.1	1.1.1.1 Дошкольное образование общеразвивающей направленности для детей от 3 до 7 в части присмотра и ухода, содержания детей, осваивающих образовательные программы дошкольного образования в муниципальных дошкольных образовательных учреждениях города Перми (с 12-часов)	тыс. руб.	1282,3	1282,3		
	Присмотр и уход обучающиеся за исключением детей-инвалидов, инвалидов, от 3-х до 8 лет, группа полного дня				2291,3	2115,5
1.2	полностью платных, из них по видам услуг (работ):	тыс. руб.	267,0	267,0	562,4»	562,4
1.2.1	Физкультурно-оздоровительное	тыс. руб.	96,7	96,7	163,4	163,4
1.2.2	Познавательное-речевое	тыс. руб.	30,4	30,4	26,0	26,0
1.2.3	Художественно-эстетическое	тыс. руб.	91,1	91,1	176,3	176,3
1.2.4	Естественно-познавательное	тыс. руб.	48,8	48,8	196,7	196,7

2.5. Информация о жалобах потребителей

N	Виды зарегистрированных жалоб	Количество жалоб		Принятые меры по результатам рассмотрения жалоб
		2015Год	2016год	
1	2	3	4	5
1	Жалобы потребителей, поступившие в учреждение	нет	нет	
2	Жалобы потребителей, поступившие учредителю	нет	нет	
3	Жалобы потребителей, поступившие главе администрации города Перми	нет	нет	
4	Жалобы потребителей, поступившие Главе города Перми - председателю Пермской городской Думы	нет	нет	
5	Жалобы потребителей, поступившие губернатору Пермского края	нет	нет	
6	Жалобы потребителей, поступившие в прокуратуру города Перми	нет	нет	

2.6. Информация об общей сумме прибыли учреждения после налогообложения в отчетном периоде

N	Наименование показателей	Ед. изм.	2015Год		2016 Год	
			план	факт	план	факт
1	2	3	4	5	6	7
1	Общая сумма прибыли муниципального автономного учреждения после налогообложения в отчетном периоде, всего	тыс. руб.	0	0	0	0
	в том числе:		0	0	0	0
1 . 1	сумма прибыли после налогообложения, образовавшаяся в связи с оказанием муниципальным автономным учреждением частично платных услуг (работ)	тыс. руб.	0	0	0	0
1 . 2	сумма прибыли после налогообложения, образовавшаяся в связи с оказанием муниципальным автономным учреждением платных услуг (работ)	тыс. руб.	А	0	0	0

2.7. Изменение балансовой (остаточной) стоимости нефинансовых активов

N	Наименование показателей	Ед. изм.	2015 год	2016 год	Изменение стоимости нефинансовых активов, %
1	2	3	4	5	6
1	Балансовая стоимость нефинансовых активов	тыс. руб.	65055,0	65498,8	+0,68%
2	Остаточная стоимость нефинансовых активов	тыс. руб.	60025,7	60097,0	+0,12%

X

2.8. Общая сумма выставленных требований в возмещение ущерба по недостачам и хищениям

N	Наименование показателей	Ед. изм.	2013Год	2014Год
1	2	3	4	5
1	Общая сумма выставленных требований в возмещение ущерба по недостачам и хищениям	тыс. руб.	0	0
	в том числе:		0	0
1.1	материальных ценностей	тыс. руб.	0	0
1.2	денежных средств	тыс. руб.	0	0
1.3	от порчи материальных ценностей	тыс. руб.	0	0

2.9. Изменение дебиторской и кредиторской задолженности в разрезе поступлений (выплат), предусмотренных планом финансово-хозяйственной деятельности учреждения

N	Наименование показателей	Ед. изм.	2015 год	2016 год	Изменение суммы задолженности относительно предыдущего отчетного года, %	Причины образования просроченной кредиторской задолженности, дебиторской задолженности, нереальной к взысканию
1	2	3	4	5	6	7
1	Сумма дебиторской задолженности	тыс. руб.	2,7	152,2	+5637%	X
	в том числе:		0,0	0,0	0,0	
1.1	в разрезе поступлений Родительская плата		2,7	152,2	+5637%	X
1.2	в разрезе выплат		0,0	0,0	0,0	X
2	Нереальная к взысканию дебиторская задолженность	тыс. руб.	0,0	0,0	0,0	
3	Сумма кредиторской задолженности	тыс. руб.	75,3	291,9	+387,6%	X
	в том числе:		0,0	0,0	0,0	
	в разрезе поступлений Родительская плата		28,7	171,6	+598%	
	в разрезе выплат Коммунальные услуги		46,6	0,00	-100%	X
	в разрезе выплат Продукты питания		0,00	120,3	+ 120,3%	
4	Просроченная кредиторская задолженность	тыс. руб.	0,0	0,0	0,0	

2.10. Информация о суммах кассовых и плановых поступлений (с учетом возвратов) и выплат (с учетом восстановленных кассовых выплат), предусмотренных планом финансово-хозяйственной деятельности учреждения

N	Наименование показателей	Ед. изм.	2015 год	2016 год
---	--------------------------	----------	----------	----------

1	2	3	4	5
I	Суммы плановых поступлений (с учетом возвратов)	тыс. руб.	19624,3	14976,3
	в том числе:			
	в разрезе поступлений			
1.1	<i>Собственные доходы</i>	тыс. руб.	1549,3	2863,0
1.1.1	Родительская плата за содержание детей	тыс. руб.	1282,3	2300,0
1.1.2	Платные услуги	тыс. руб.	267,0	563,0
1.1.3	<i>Аренда</i>	тыс. руб.		
1.2	<i>Субсидии на выполнение государственного (муниципального) задания</i>	тыс. руб.	11793,5	11826,9
1.3	<i>Субсидии на иные цели</i>	тыс. руб.	6281,5	286,4
2	Суммы кассовых поступлений (с учетом возвратов)	тыс. руб.	19640,3	14791,2
	в том числе:			
	в разрезе поступлений			
2.1	<i>Собственные доходы</i>	тыс. руб.	1549,3	2677,9
2.1.1	Родительская плата за содержание детей	тыс. руб.	1282,3	2115,5
2.1.2	Платные услуги	тыс. руб.	267,0	562,4
2.1.3	<i>Аренда</i>	тыс. руб.		
2.2	<i>Субсидии на выполнение государственного (муниципального) задания</i>	тыс. руб.	11793,5	11826,9
2.3	<i>Субсидии на иные цели</i>	тыс. руб.	6281,5	286,4
3	Суммы плановых выплат (с учетом восстановленных кассовых выплат)	тыс. руб.	19625,7	14977,7
	в том числе:			
	в разрезе выплат			
3.1	<i>Собственные доходы</i>	тыс. руб.	1550,9	2864,4
	Заработная плата	тыс. руб.	163,1	344,3
	Начисления на выплаты по оплате труда	тыс. руб.	58,8	104,0
	Коммунальные услуги	тыс. руб.	69,6	33,6
	Прочие работы, услуги	тыс. руб.	13,2	16,8
	Прочие расходы	тыс. руб.		15,5
	Расходы по приобретению материальных запасов	тыс. руб.	1246,2	2350,2
3.2	<i>Субсидии на выполнение государственного (муниципального) задания</i>	тыс. руб.	11793,5	11826,9
	Заработная плата	тыс. руб.	6270,3	6650,4
	Прочие выплаты	тыс. руб.	1,4	
	Начисления на выплаты по оплате труда	тыс. руб.	2128,4	2008,4
	Услуги связи	тыс. руб.	31,0	34,1
	Коммунальные услуги	тыс. руб.	677,5	862,4
	Работы, услуги по содержанию имущества	тыс. руб.	413,7	342,0
	Прочие работы, услуги	тыс. руб.	573,2	557,4
	Прочие расходы	тыс. руб.	758,5	751,0
	Расходы по приобретению основных средств	тыс. руб.	334,6	539,8
	Расходы по приобретению материальных запасов	тыс. руб.	604,8	81,3
3.3	<i>Субсидии на иные цели</i>	тыс. руб.	6281,5	286,4
	Заработная плата	тыс. руб.	43,1	43,1
	Начисления на выплаты по оплате труда	тыс. руб.	13,0	13,0
	Пособия по социальной помощи населению	тыс. руб.	24,6	
	Работы, услуги по содержанию имущества	тыс. руб.	4299,7	
	Прочие расходы	тыс. руб.	0,8	
	Расходы по приобретению основных средств	тыс. руб.	1900,3	

	Расходы по приобретению материальных запасов	тыс. руб.		230,4
4	Суммы кассовых выплат (с учетом восстановленных кассовых выплат)	тыс. руб.	19624,3	14791,4
	в том числе:			
	в разрезе выплат			
4.1	<i>Собственные доходы</i>	<i>тыс. руб.</i>	<i>1549,5</i>	<i>2678,1</i>
	Заработная плата	тыс. руб.	163,1	344,3
	Начисления на выплаты по оплате труда	тыс. руб.	58,8	104,0
	Коммунальные услуги	тыс. руб.	69,6	33,6
	Прочие работы, услуги	тыс. руб.	13,2	16,7
	Прочие расходы			15,5
	Расходы по приобретению материальных запасов	тыс. руб.	1244,8	2164,1
4.2	<i>Субсидии на выполнение государственного (муниципального) задания</i>	<i>тыс. руб.</i>	<i>11793,5</i>	<i>11826,9</i>
11793,5	Заработная плата	тыс. руб.	6270,3	6650,4
6270,3	Прочие выплаты	тыс. руб.	1,4	
1,4	Начисления на выплаты по оплате труда	тыс. руб.	2128,4	2008,4
2128,4	Услуги связи	тыс. руб.	31,0	34,1
31,0	Коммунальные услуги	тыс. руб.	677,5	862,4
677,5	Работы, услуги по содержанию имущества	тыс. руб.	413,7	342,0
413,7	Прочие работы, услуги	тыс. руб.	573,2	557,4
573,2	Прочие расходы	тыс. руб.	758,5	751,0
758,5	Расходы по приобретению основных средств	тыс. руб.	334,6	539,8
334,6	Расходы по приобретению материальных запасов	тыс. руб.	604,8	81,3
604,8	<i>Субсидии на иные цели</i>	<i>тыс. руб.</i>	<i>6281,5</i>	<i>286,4</i>
	Заработная плата	тыс. руб.	43,1	43,1
	Начисления на выплаты по оплате труда	тыс. руб.	13,0	13,0
	Пособия по социальной помощи населению	тыс. руб.	24,6	
	Работы, услуги по содержанию имущества	тыс. руб.	4299,7	
	Прочие расходы	тыс. руб.	0,8	
	Расходы по приобретению основных средств	тыс. руб.	1900,3	
	Расходы по приобретению материальных запасов	тыс. руб.		230,4

Раздел 3. Об использовании имущества, закрепленного
за муниципальным автономным учреждением

3.1. Информация об общей стоимости недвижимого, особо ценного движимого и иного движимого имущества муниципального автономного учреждения

N	Наименование показателей	Ед. изм.	2015 Год		2016Год	
			на начало отчетного периода	на конец отчетного периода	на начало отчетного периода	на конец отчетного периода
1	2	3	4	5	6	7
1	Общая балансовая стоимость имущества муниципального автономного учреждения	тыс. руб.	61532,5	61532,5	61532,5	61532,5
	в том числе:					
1.1	приобретенного муниципальным автономным учреждением за счет средств, выделенных учредителем	тыс. руб.	61532,5	61532,5	61532,5	61532,5
	в том числе:					
1.1.1	недвижимого имущества	тыс. руб.	61005,9	61005,9	61005,9	61005,9
1.2	приобретенного муниципальным автономным учреждением за счет доходов, полученных от платных услуг и иной приносящей доход деятельности	тыс. руб.	0	0	0	0

	в том числе:					
1.2.1	недвижимого имущества	тыс. руб.	0	0	0	0
2	Общая балансовая стоимость имущества, закрепленного за муниципальным автономным учреждением на праве оперативного управления	тыс. руб.	11462,9	11462,9	11462,9	11462,9
	в том числе:					
2.1	недвижимого имущества, всего	тыс. руб.	10936,3	10936,3	10936,3	10936,3
	из него:					
2.1.1	переданного в аренду	тыс. руб.	0	0	0	0
2.1.2	переданного в безвозмездное пользование	тыс. руб.	0	0	0	0
2.2	движимого имущества, всего	тыс. руб.	526,6	526,6	526,6	526,6
2.3	особо ценного движимого имущества, всего	тыс. руб.	227,9	227,9	227,9	227,9
	из него:					
2.3.1	переданного в аренду	тыс. руб.	0	0	0	0
2.3.2	переданного в безвозмездное пользование	тыс. руб.	0	0	0	0
2.4	иного движимого имущества, всего	тыс. руб.	298,7	298,7	298,7	298,7
	из него:					

2.4.1	переданного в аренду	тыс. руб.	0	0	0	0
2.4.2	переданного в безвозмездное пользование	тыс. руб.	0	0	0	0
3	Общая остаточная стоимость имущества муниципального автономного учреждения	тыс. руб.	56880,0	56763,1	56763,1	56625,7
	в том числе:					
3.1	приобретенного муниципальным автономным учреждением за счет средств, выделенных учредителем	тыс. руб.	56880,0	56763,1	56763,1	56625,7
	в том числе:					
3.1.1	недвижимого имущества	тыс. руб.	56855,1	56745,7	56745,7	56614,5
3.2	приобретенного муниципальным автономным учреждением за счет доходов, полученных от платных услуг и иной приносящей доход деятельности	тыс. руб.	0	0	0	0
	в том числе:					
3.2.1	недвижимого имущества	тыс. руб.	0	0	0	0
4	Общая остаточная стоимость имущества, закрепленного за муниципальным автономным учреждением на праве оперативного управления	тыс. руб.	6810,4	6693,5	6693,5	6556,1

	в том числе:					
4.1	недвижимого имущества, всего	тыс. руб.	6785,5	6676,1	6676,1	6544,9
	из него:					
4.1.1	переданного в аренду	тыс. руб.	0	0	0	0
4.1.2	переданного в безвозмездное пользование	тыс. руб.	0	0	0	0
4.2	движимого имущества, всего	тыс. руб.	24,9	17,4	17,4	11,2
4.3	особо ценного движимого имущества, всего	тыс. руб.	7,4	3,7	3,7	1,4
	из него:		\			
4.3.1	переданного в аренду	тыс. руб.	0	0	0	0
4.3.2	переданного в безвозмездное пользование	тыс. руб.	0	0	0	0
4.4	иного движимого имущества, всего	тыс. руб.	17,5	13,7	13,7	9,8
	из него:					
4.4.1	переданного в аренду	тыс. руб.	0	0	0	0
4.4.2	переданного в безвозмездное пользование	тыс. руб.	0	0	0	0

3.2. Информация об использовании имущества, закрепленного за муниципальным автономным учреждением

N	Наименование показателей	Ед. изм.	2015Год		2016Год	
			на начало отчетного периода	на конец отчетного периода	на начало отчетного периода	на конец отчетного периода


1	2	3	4	5	6	7
1	Количество объектов недвижимого имущества, закрепленного за муниципальным автономным учреждением на праве оперативного управления	ед.	11	11	11	11
	из них:					
1.1	зданий, строений, сооружений	ед.	7	7	7	7
1.2	иных объектов (замощений, заборов и других)	ед.	4	4	4	4
	в том числе:					
1.3	количество неиспользованных объектов недвижимого имущества	ед.	0	0	0	0
	из них:					
1.3.1	зданий, строений, сооружений	ед.	0	0	0	0
1.3.2	иных объектов (замощений, заборов и других)	ед.	0	0	0	0
2	Количество объектов особо ценного движимого имущества, закрепленного за муниципальным автономным учреждением на праве оперативного управления	ед.	20	20	20	20
	в том числе:					

	количество неиспользованных объектов особо ценного движимого имущества	ед.	0	0	0	0
3	Общая площадь объектов недвижимого имущества, закрепленного за муниципальным автономным учреждением на праве оперативного управления	м	3176,85	3176,85	3176,85	3176,85
	из них:					
3.1	зданий, строений, сооружений	КВ . м	1360,2	1360,2	1360,2	1360,2
	в том числе:					
	здание	КВ . м	1213,4	1213,4	1213,4	1213,4
	склад	КВ . м	49,6	49,6	49,6	49,6
	навесы	КВ . м	97,2	97,2	97,2	97,2
3.1.1	переданного в аренду <*>	КВ . м	0	0	0	0
3.1.2	переданного в безвозмездное пользование <*>	КВ . м	0	0	0	0
3.2	иных объектов (замощений, заборов и других)	м	1816,65	1816,65	1816,65	1816,65
	в том числе:					
	Ворота	КВ . м	13,7	13,7	13,7	13,7
	Ограждение	м	291,95	291,95	291,95	291,95
	Замошение	КВ . м	1511	1511	1511	1511

4	Общая площадь неиспользуемого недвижимого имущества, закрепленного за муниципальным автономным учреждением на праве оперативного управления	кв. м	0	0	0	0
	в том числе:					
4.1	переданного в аренду <*>	кв. м	0	0	0	0
4.2	переданного в безвозмездное пользование <*>	кв. м	0	0	0	0
5	Объем средств, полученных от сдачи в аренду в установленном порядке имущества, закрепленного за муниципальным автономным учреждением на праве оперативного управления	тыс. руб.	0	0	0	0

<*> В графах 4-7 по строкам 3.1.1, 3.1.2, 4.1, 4.2 указываются площади недвижимого имущества, переданного в аренду, безвозмездное пользование по всем договорам, заключенным в течение отчетного периода.

Главный бухгалтер муниципального автономного учреждения

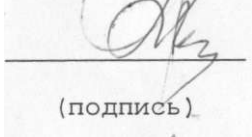


(подпись)

Горбунова Надежда Владимировна

(расшифровка подписи)

Руководитель муниципального автономного учреждения




(подпись)

Бусыгина Наталья Станиславовна

(расшифровка подписи)

Исполнитель (лицо, ответственное за составление отчета)



(подпись)

Горбунова Надежда Владимировна

(расшифровка подписи)

Реестр муниципального имущества г.Перми

СОГЛАСОВАН

^ 50.0! 3C17 J ^ /

(начальник департамента Имущественных отношений администрации города Перми)

Отчет о деятельности муниципального автономного учреждения города Перми за период

(наименование учреждения)

с _____ по _____, опубликованный ранее в печатном средстве массовой информации "Официальный бюллетень органов местного самоуправления муниципального образования город Пермь" от _____ N _____, на официальном сайте муниципального образования город Пермь в информационно-телекоммуникационной сети Интернет, считать недействительным <*>.